



gemeente
Zoetermeer

Voortijdige schoolverlaters Zoetermeer

Schooljaar 2017-2018



Voortijdige schoolverlaters Zoetermeer

Schooljaar 2017-2018

Februari 2019

Samenstelling: Tamara Ebeling & Elianne van Dam
Juridische Aangelegenheden en Bestuursondersteuning/
Onderzoek en Statistiek

Opdrachtgever: Marianne Gringhuis
Samenleving / Opdrachten en Projecten / Jeugd en onderwijs

Inhoudsopgave

1. INLEIDING	4
2. VERGELIJKING IN JAREN	6
3. VSV-ERS VERSLAGJAAR	8
3.1 REGISTRATIE CIJFERS RMC-CASEMANAGEMENT GEMEENTE ZOETERMEER.....	8
3.2 LEERPlicht	9
3.3 SCHOLEN EN LEEFTIJD	10
3.4 TRAJECTEN	10
3.5 UITSTROOM.....	11
3.6 BEGELEIDE NIEUWE VSV-ERS (VOLGENS DUO-DEFINITIE)	12
4. OUDE VSV-ERS	14
4.1 REGISTRATIE CIJFERS RMC-CASEMANAGEMENT GEMEENTE ZOETERMEER.....	14
4.2 SCHOLEN EN LEEFTIJD	15
4.3 TRAJECTEN	15
4.4 UITSTROOM.....	16
4.5 UITSTROOM OUDE VSV-ERS VERSUS VSV-ERS VERSLAGJAAR	17
5. KWETSBARE JONGEREN	18
5.1 REGISTRATIE CIJFERS RMC-CASEMANAGEMENT GEMEENTE ZOETERMEER.....	18
5.2 SCHOLEN EN LEEFTIJD	19
5.3 TRAJECTEN	19
5.4 UITSTROOM.....	20

1. Inleiding

In opdracht van de afdeling Samenleving (J.M.Gringshuis) is door Onderzoek & Statistiek van de afdeling Juridische aangelegenheden en Bestuursondersteuning een analyse gemaakt van de gemeentelijke RMC-administratie (Regionale Meld- en Coördinatiefunctie) over het schooljaar 2017/2018.

In de RMC-administratie worden de Zoetermeerse voortijdige schoolverlaters (vsv-ers) geregistreerd. De administratie over het schooljaar 2017/2018 bevat alle personen die aan het begin van het schooljaar (dus per 1 augustus 2017) als vsv-er stonden geregistreerd (de 'oude' vsv-ers) plus alle personen die in de loop van het schooljaar als uitvaller zijn geregistreerd (vsv-er verslagjaar). Wanneer een uitvaller niet herplaatst is in het onderwijs op 1 oktober aansluitend aan het verslagjaar is er sprake van een 'nieuwe' vsv-er (definitie DUO).

Dit schooljaar zijn er 535 verschillende jongeren als vsv-er geregistreerd (zie tabel 1.1). Naast het onderscheid tussen oude vsv-ers en vsv-ers verslagjaar worden met ingang van schooljaar 2017/2018 kwetsbare jongeren apart gerapporteerd. Bij kwetsbare jongeren gaat het om jongeren die uitgevallen zijn uit het praktijkonderwijs. Deze jongeren vallen niet binnen de doelgroep van RMC, maar worden wel benaderd.

Tabel 1.1 *Verdeling begeleide en onbegeleide vsv-ers schooljaar 2017/2018*

	vsv-ers		kwetsbare jongeren		totaal	
	oud	verslagjaar	oud	verslagjaar	abs.	%
Begeleid	87	266	3	4	360	67,3
Niet begeleid	55	99	4	17	175	32,7
Totaal	142	365	7	21	535	100,0

Definities:

<i>vsv-er</i>	jongere die het onderwijs verlaat zonder diploma havo/vwo/mbo2+
<i>oude vsv-er</i>	jongere die onderwijs verlaten heeft voor aanvang van het verslagjaar
<i>vsv-er verslagjaar</i>	jongere heeft onderwijs verlaten gedurende het verslagjaar
<i>nieuwe vsv-er</i>	jongere die in het verslagjaar uitvalt en niet herplaatst is in onderwijs op 1 oktober aansluitend op verslagjaar
<i>kwetsbare jongere</i>	jongere die uitgevallen is vanuit het praktijkonderwijs en al dan niet begeleid is

In dit rapport worden de resultaten van de analyse van vsv-ers gepresenteerd. In hoofdstuk 2 wordt een algemene vergelijking over de afgelopen jaren gemaakt. Hoofdstuk 3 gaat over de uitval, trajecten en uitstroom van vsv-ers die gedurende het verslagjaar zijn uitgevallen. Hoofdstuk 4 gaat over oude vsv-ers en hoofdstuk 5 gaat over kwetsbare jongeren.

2. Vergelijking in jaren

Ten opzichte van vorig schooljaar is het aantal vsv-ers verslagjaar toegenomen van 359 naar 365. Hierbij moet worden opgemerkt dat een vergelijking lastiger te maken is omdat met ingang van schooljaar 2017/2018 de groep kwetsbare jongeren apart wordt weergegeven in deze rapportage. De groep kwetsbare jongeren bestaat uit zowel vsv-ers verslagjaar als oude vsv-ers.

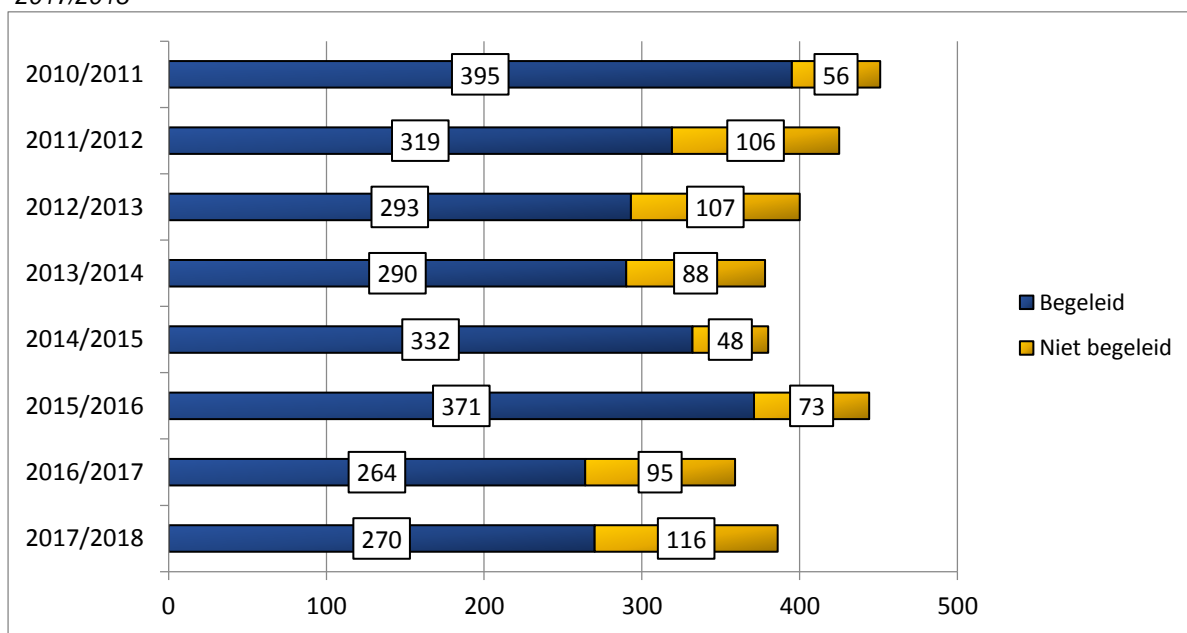
Tabel 2.1 *Ontwikkeling vsv-ers schooljaar 2010/2011 t/m schooljaar 2017/2018*

	vsv-ers verslagjaar		oude vsv-ers		kwetsbare jongeren		Totaal
	Begeleid	Niet begeleid	Begeleid	Niet begeleid	Begeleid	Niet begeleid	
2010/2011	395	56	289	60			800
2011/2012	319	106	157	31			613
2012/2013	293	107	164	31			595
2013/2014	290	88	141	24			543
2014/2015	332	48	184	41			605
2015/2016	371	73	176	91			711
2016/2017	264	95	130	68			557
2017/2018*	266	99	87	55	7	21	535

*Vanaf schooljaar 2017/2018 wordt de groep kwetsbare jongeren apart weergegeven. De groep bestaat uit zowel vsv-ers verslagjaar als oude vsv-ers.

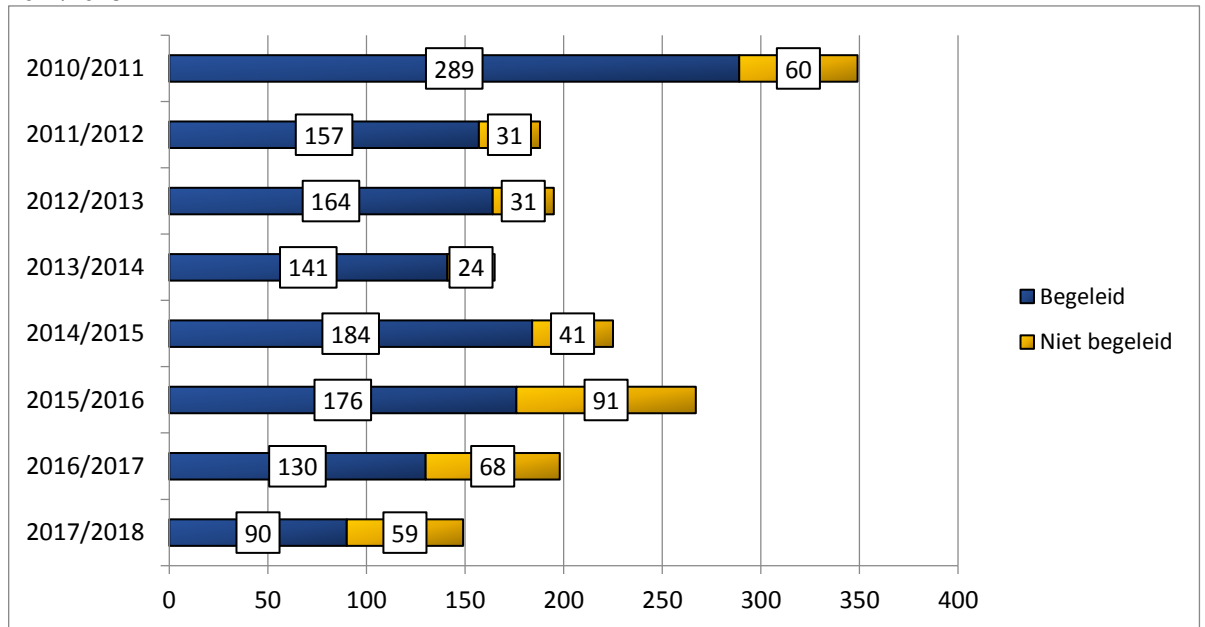
Grafiek 2.1 laat zien dat het aantal begeleide vsv-ers onder de vsv-ers verslagjaar (aantallen in deze grafiek zijn inclusief kwetsbare jongeren) vanaf 2013/2014 stijgende was. In 2014/2015 werd 87,4% van de vsv-ers verslagjaar begeleid. In het schooljaar 2016/2017 is deze stijging een daling geworden. In 2017/2018 is het aantal begeleide vsv-ers verder gedaald; 69,9% van de vsv-ers verslagjaar is begeleid tegenover 73,5% in 2016/2017.

Grafiek 2.1 *Ontwikkeling vsv-ers verslagjaar (inclusief kwetsbare jongeren) schooljaar 2010/2011 t/m schooljaar 2017/2018*



In grafiek 2.2 is te zien dat het aantal begeleide vsv-ers onder de oude vsv-ers (aantallen in deze grafiek zijn inclusief kwetsbare jongeren) tot-en-met 2013/2014 stijgende was; 85,5% van de oude vsv-ers werd toen begeleid. In het schooljaar 2014/2015 is deze stijging een daling geworden. In 2017/2018 lag het aantal begeleide vsv-ers weer net iets lager dan in het voorgaande schooljaar; 60,4% van de oude vsv-ers is toen begeleid tegenover 65,7% in 2016/2017.

Grafiek 2.2 Ontwikkeling oude vsv-ers (inclusief kwetsbare jongeren) schooljaar 2010/2011 t/m schooljaar 2017/2018



3. Vsv-ers verslagjaar

Cijfers aantal nieuwe vsv-ers in het jaarverslag Leerplicht/RMC 2017/2018

N.B. Voor het totaal aantal uitschrijvingen minus de herplaatsingen in het onderwijs wordt de (regionale) DUO-rapportage met peildatum 1 oktober aansluitend aan het verslagjaar gebruikt. Dit kan iets afwijken van het aantal geregistreerden door de gemeente i.v.m. verschil in info, verhuizing e.d.

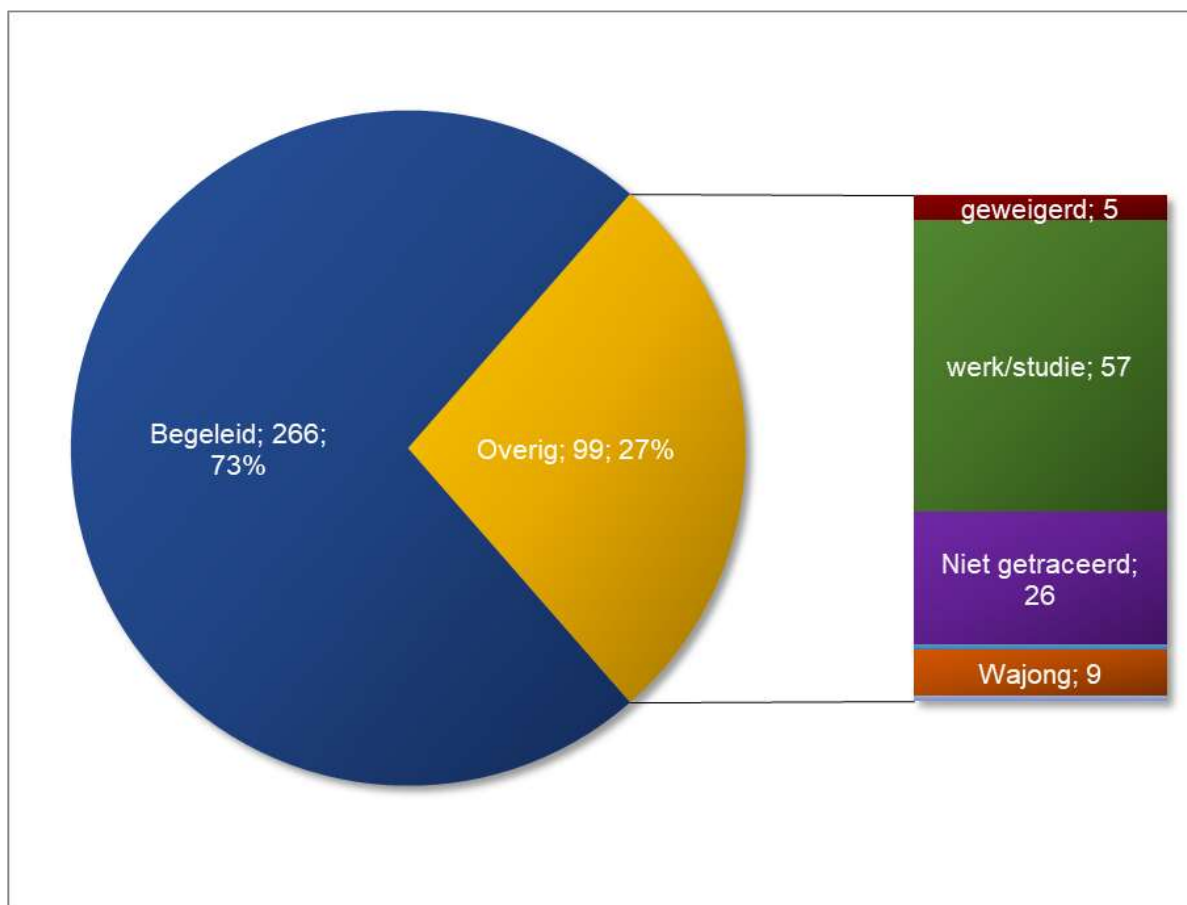
3.1 Registratie cijfers RMC-casemanagement gemeente Zoetermeer

Van de in totaal 535 vsv-ers in schooljaar 2017/2018, zijn er door de RMC 365 jongeren geregistreerd en benaderd die hun opleiding beëindigd hadden. Het betreft hier de zogenaamde vsv-ers verslagjaar. Hiervan is 72,9% (266) van de jongeren begeleid; 99 jongeren hebben om diverse redenen geen gebruik gemaakt van het begeleidingsaanbod. In tabel 3.1 en grafiek 3.1 staan deze redenen uitgesplitst weergegeven.

Tabel 3.1 *Verdeling vsv-ers verslagjaar RMC schooljaar 2017/2018 naar registratie (n=365)*

	vsv-ers verslagjaar	%
Begeleid	266	72,9
Geen gebruik begeleidingsaanbod:		
Heeft aanbod geweigerd	5	1,4
Is gaan werken en/of studeren	57	15,6
Niet getraceerd na huisbezoek	26	7,1
Volgt traject inburgering	1	0,3
Volgt traject Wajong	9	2,5
In detentie	1	0,3
Totaal	365	100,0

Grafiek 3.1 Verdeling vsv-ers verslagjaar 2017/2018 naar begeleidingsaanbod (n=365)



3.2 Leerplicht

Van de 365 vsv-ers in het verslagjaar is 0,3% kwalificatieplichtig. De grootste groep (99,7%) is niet leerplichtig. De vsv-ers die geen begeleiding hebben gekregen, zijn allemaal niet leerplichtig.

Tabel 3.2 Verdeling vsv-ers verslagjaar naar leerplicht (n=365)

	vsv-ers verslagjaar		totaal
	begeleid	niet begeleid	
Kwalificatieplichtig	0,4%	0,0%	0,3%
Niet leerplichtig	99,6%	100,0%	99,7%
Totaal	100,0%	100,0%	100,0%
	(n=266)	(n=99)	(n=365)

3.3 Scholen en leeftijd

De verdeling naar schoolsoort bij uitval laat zien dat 78% van de jongeren (285) het MBO vroegtijdig heeft verlaten. In leeftijd variëren de jongeren tussen de 17 en 22 jaar. Met 44% zijn de meesten 18 jaar oud als ze uit het onderwijs uitvallen. Een volledige verdeling geeft tabel 3.3.

Tabel 3.3 Verdeling RMC vsv-ers verslagjaar naar schoolsoort en leeftijd bij uitval uit het onderwijs (schooljaar 2017-2018)

	leeftijd bij uitval uit het onderwijs						totaal
	17	18	19	20	21	22	
VSO	1	5	4				10
VMBO		18	2		2		22
HAVO		5	2				7
VWO/Atheneum			1				1
VAVO: VMBO		2	8	2		1	13
VAVO: HAVO		2	9	6	5		22
MBO	7	126	67	37	28	20	285
Overig		2	1	1		1	5
Totaal	8	160	94	46	35	22	365
Rij-perc.	2%	44%	26%	13%	10%	6%	100%

VSO = voortgezet speciaal onderwijs
 VMBO = voorbereidend middelbaar beroepsonderwijs
 HAVO = hoger algemeen vormend onderwijs
 VWO = voorbereidend wetenschappelijk onderwijs
 VAVO = volwassenen algemeen vormend onderwijs
 MBO = middelbaar beroepsonderwijs

3.4 Trajecten

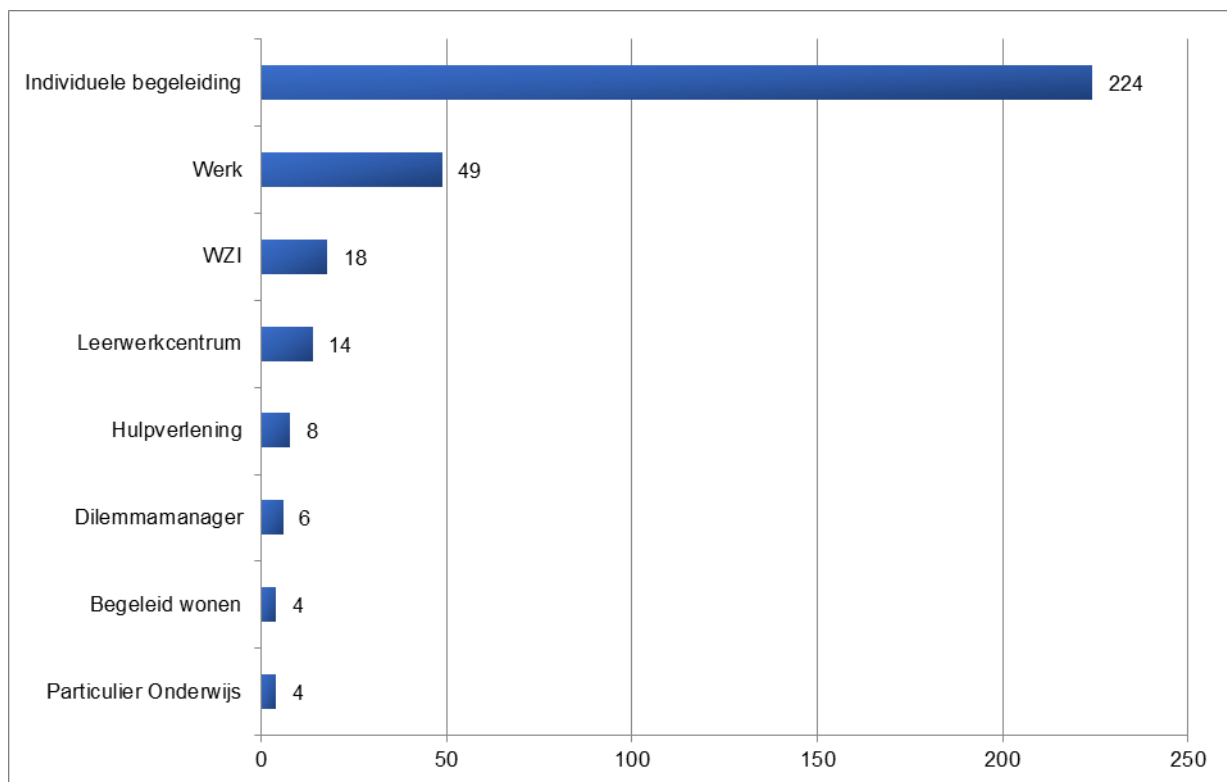
In het verslagjaar 2017/2018 hebben 266 'nieuwe' jongeren een traject gekregen. Zij hebben in totaal 327 trajecten gevolgd. Zeven van de tien trajecten zijn individuele begeleiding.

Tabel 3.4 Begeleidingstrajecten vsv-ers verslagjaar

Traject	aantal	%
Individuele begeleiding	224	68,4
Werk	49	15
WZI	18	5,5
Hulpverlening	8	2,4
Leerwerkcentrum	14	4,3
Dilemmamanager	6	1,8
Begeleid wonen	4	1,2
Particulier Onderwijs	4	1,2
Totaal aantal trajecten	327	100,0

Het totaal is méér dan de 266 cases: 1 persoon kan meerdere trajecten krijgen.

Grafiek 3.2 Aantal begeleidingstrajecten vsv-ers verslagjaar RMC schooljaar 2017/2018



Qua leeftijd bij instroom is 48% van de trajecten aan 18-jarigen aangeboden en 26% van de trajecten aan 19-jarigen. Van alle individuele begeleiding is 44% aan 18-jarigen aangeboden. Onderstaande tabel geeft de verdeling weer naar trajecten onder de verschillende leeftijdsklassen.

Tabel 3.5 Verdeling vsv-ers verslagjaar schooljaar 2017/2018 naar traject en leeftijd bij instroom

	leeftijd bij instroom						totaal
	17	18	19	20	21	22	
Individuele begeleiding	4	98	65	25	21	11	224
Werk	3	23	11	9	2	1	49
WZI		11	4	2	1		18
Hulpverlening		4	3	1			8
Leerwerkcentrum	2	12					14
Dilemmamanager	1	5					6
Begeleid wonen		2	1		1		4
Particulier Onderwijs		2	1	1			4
Totaal aantal trajecten	10	157	85	38	25	12	327
Totaal aantal vsv-ers	8	118	74	32	23	11	266

3.5 Uitstroom

Waar de jongere naartoe gaat na het aangeboden traject wordt aan het eind van het schooljaar gecontroleerd. Jongeren die nog verder via de RMC begeleid worden, vallen onder de categorie doorstroom. Dit zijn jongeren die nog niet klaar zijn met het voorbereidend traject of die een verhoogd risico lopen om opnieuw uit te vallen in het vervolgonderwijs. Aan het eind van schooljaar 2017/2018 zijn er nog 10 jongeren in traject.

Zoals uit tabel 3.7 blijkt, zijn 125 vsv-ers uitgestroomd naar onderwijs; 2 jongeren hebben hun startkwalificatie behaald. Naar toeleidingstrajecten zijn in totaal 27 jongeren gegaan. Daarnaast zijn 91 jongeren gaan werken en waren 23 jongeren niet plaatsbaar.

Tabel 3.6 *Uitstroom alleen verslagjaar*

Uitstroom naar	aantal	%
Onderwijs	125	47,1
MBO	104	39,1
VO / VSO	1	0,4
Overig onderwijs	18	6,8
Startkwalificatie behaald	2	0,8
Werk regulier / interne opleiding	91	34,2
Werk regulier / interne opleiding	91	34,2
Toeleidingstrajecten	27	10,2
Doorstroom naar 2018 / 2019	10	3,8
Re-integratie / WZI	10	3,8
Hulpverlening	7	2,6
Niet plaatsbaar	23	8,7
Geen motivatie	9	3,4
Verhuisd	9	3,4
Overig	5	1,9
Totaal	266	100,0

3.6 Begeleide nieuwe vsv-ers (volgens DUO-definitie)

Als we de uitstroom van begeleide vsv-ers naar onderwijs NIET meetellen, resteren de 'echte' nieuwe vsv-ers. Dit zijn leerlingen die *in het schooljaar* zijn uitgevallen en NIET zijn herplaatst.

Van de 266 begeleide vsv-ers van dit schooljaar (zie tabel 3.7) zijn er 125 naar onderwijs uitgestroomd. Dit betekent dat er dit schooljaar per saldo 141 nieuwe begeleide vsv-ers waren.

Tabel 3.7 *Uitstroom nieuwe vsv-ers naar richting*

Uitstroom naar	aantal	%
Werk regulier / interne opleiding	91	64,5
Werk regulier / interne opleiding	91	64,5
Toeleidingstrajecten	27	19,2
Doorstroom naar 2018 / 2019	10	7,1
Re-integratie / WZI	10	7,1
Hulpverlening	7	5,0
Niet plaatsbaar	23	16,3
Geen motivatie	9	6,4
Verhuisd	9	6,4
Overig	5	3,5
Totaal	141	100,0

4. Oude vsv-ers

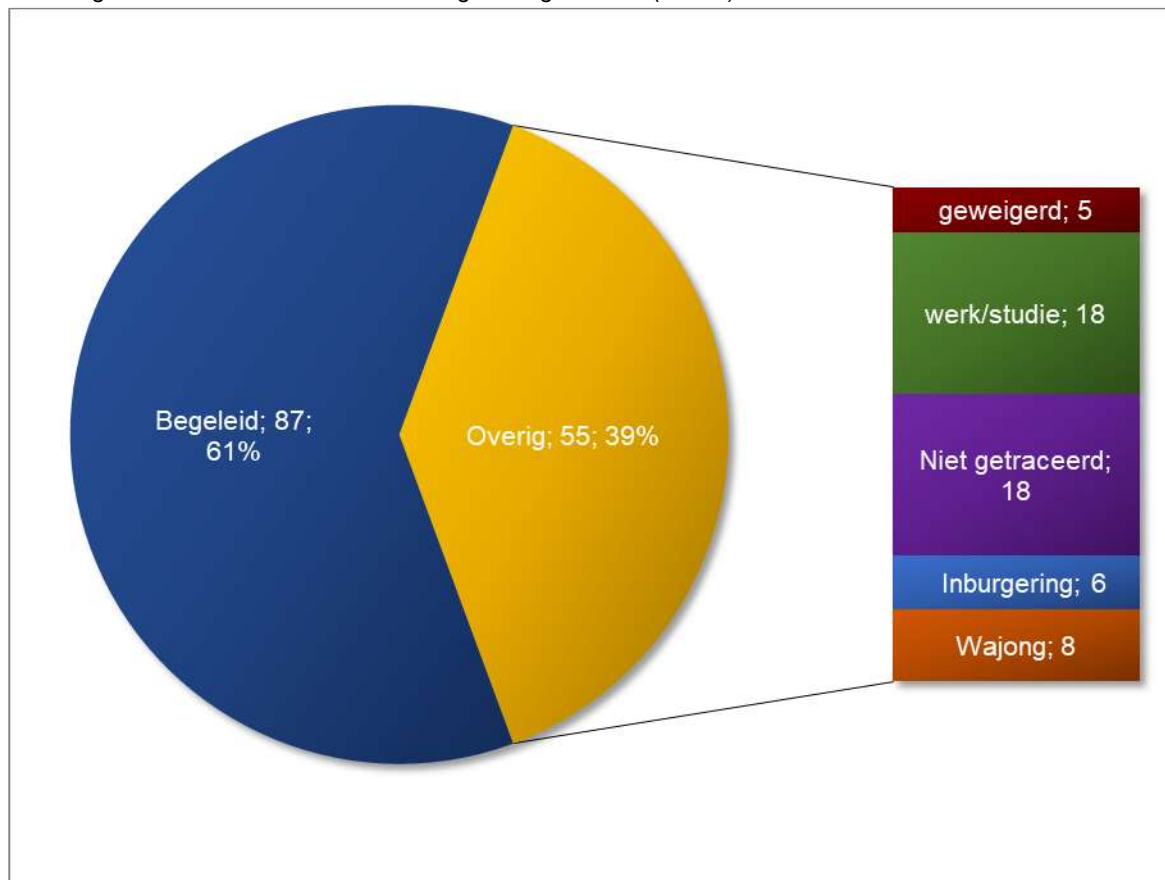
4.1 Registratie cijfers RMC-casemanagement gemeente Zoetermeer

Van de in totaal 535 vsv-ers in schooljaar 2017/2018, zijn er door de RMC 142 zogenaamde oude vsv-ers geregistreerd en benaderd. Dit zijn deels doorstromers vanuit schooljaar 2016/2017. Van deze oude vsv-ers is 61,3% (87) begeleid; 55 jongeren hebben om diverse redenen geen gebruik gemaakt van het begeleidingsaanbod. In tabel 4.1 en grafiek 4.1 staan deze redenen uitgesplitst weergegeven.

Tabel 4.1 *Verdeling oude vsv-ers RMC schooljaar 2017/2018 naar registratie (n=142)*

	oude vsv-ers	%
Begeleid	87	61,3
Geen gebruik begeleidingsaanbod:		
Heeft aanbod geweigerd	5	3,5
Is gaan werken en/of studeren	18	12,7
Niet getraceerd na huisbezoek	18	12,7
Volgt traject inburgering	6	4,2
Volgt traject Wajong	8	5,6
In detentie		
Totaal	142	100,0

Grafiek 4.1 *Verdeling oude vsv-ers 2017/2018 naar begeleidingsaanbod (n=142)*



4.2 Scholen en leeftijd

Van de oude vsv-ers heeft 42% het MBO voortijdig verlaten. Van het VSO is 10% van de jongeren afkomstig (14 leerlingen). Voor 37% van de leerlingen is onbekend uit welk soort onderwijs zij zijn uitgevallen. Deze leerlingen zijn vaak afkomstig uit het buitenland.

Tabel 4.2 *Verdeling RMC oude vsv-ers naar school en leeftijd bij uitval uit het onderwijs (schooljaar 2017-2018)*

	leeftijd bij uitval uit het onderwijs					totaal
	18	19	20	21	22	
VSO	3	4	3	3	1	14
VMBO	3	1	1	3	2	10
HAVO		1	1			2
VWO/Atheneum						
VAVO: VMBO			1	1		2
VAVO: HAVO	1					1
MBO	7	16	13	9	15	60
Overig	6	11	9	8	19	53
Totaal	20	33	28	24	37	142
Rij-perc.	14%	23%	20%	17%	26%	100%

4.3 Trajecten

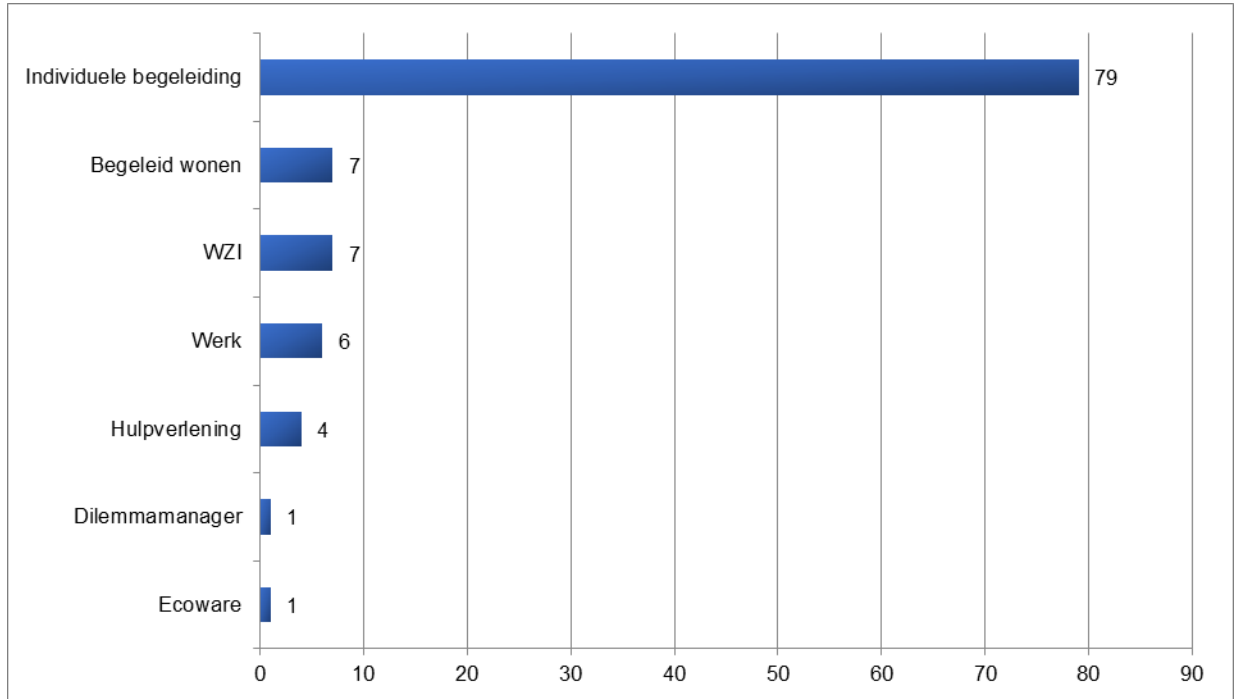
Aan jongeren die vorig jaar al in de RMC zaten (deels doorstromers uit 2017/2018) zijn in totaal 105 trajecten aangeboden. Deze 105 trajecten zijn door 87 verschillende jongeren gevolgd. 75 procent van de trajecten is individuele begeleiding.

Tabel 4.3 *Aangeboden trajecten aan oude vsv-ers*

Traject	aantal	%
Individuele begeleiding	79	75,2
Begeleid wonen	7	6,7
WZI	7	6,7
Werk	6	5,7
Hulpverlening	4	3,8
Dilemmamanager	1	1
Ecoware	1	1
Totaal aantal trajecten	105	100,0

Het totaal is méér dan de 87 cases: 1 persoon kan meerdere trajecten krijgen.

Grafiek 4.2 Aantal begeleidingstrajecten oude vsv-ers RMC schooljaar 2017/2018



Qua leeftijd bij instroom is 23% van de trajecten aan 18-jarigen aangeboden en 28% van de trajecten aan 19-jarigen. Van alle individuele begeleiding is 20% aan 18-jarigen aangeboden. Onderstaande tabel geeft de verdeling weer naar trajecten onder de verschillende leeftijdsklassen.

Tabel 4.4 Verdeling oude vsv-ers schooljaar 2017/2018 naar traject en leeftijd bij instroom

	leeftijd bij instroom					totaal
	18	19	20	21	22	
Individuele begeleiding	16	22	13	16	12	79
Werk	2	2	1		1	6
WZI	3	2	2			7
Hulpverlening	1		3			4
Dilemmamanager		1				1
Begeleid wonen	1	2	3		1	7
Ecoware	1					1
Totaal aantal trajecten	24	29	22	16	14	105
Totaal aantal vsv-ers	18	23	17	16	13	87

4.4 Uitstroom

Alle 87 oude vsv-ers die een traject hebben gekregen zijn uitgestroomd. Hiervan zijn 17 jongeren uitgestroomd naar onderwijs en ongeveer een derde (29 jongeren) is gaan werken. 19 oude vsv-ers zijn naar een toeleidingstraject gegaan en 22 van hen waren niet plaatsbaar. In tabel 4.5 staat de uitstroom.

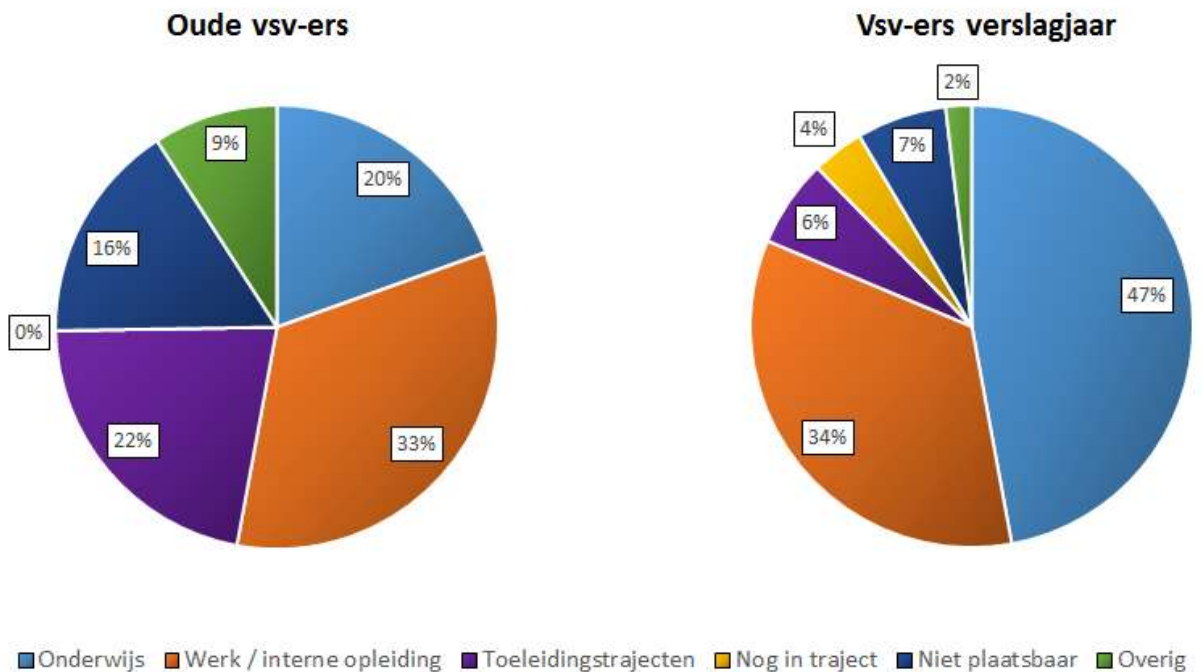
Tabel 4.5 *Uitstroom oude vsv-ers*

Uitstroom naar	aantal	%
Onderwijs	17	19,5
MBO	14	16,1
VO / VSO	1	1,1
Overig onderwijs	2	2,3
Werk regulier / interne opleiding	29	33,3
Werk regulier / interne opleiding	29	33,3
Toeleidingstrajecten	19	21,8
Re-integratie / WZI	16	18,4
Schoolvervangend traject	2	2,3
Hulpverlening	1	1,1
Niet plaatsbaar	22	25,2
Geen motivatie	10	11,5
Verhuisd	4	4,6
Overig	8	9,1
Totaal	87	100,0

4.5 Uitstroom oude vsv-ers versus vsv-ers verslagjaar

De volgende grafiek toont de uitstroom van zowel de vsv-ers verslagjaar als de oude vsv-ers. Duidelijk is dat relatief gezien ruim twee keer zoveel vsv-ers verslagjaar naar onderwijs zijn uitgestroomd dan bij de oude vsv-ers (resp. 47% tegen 20%). Bij de oude vsv-ers is 22% naar een toeleidingstraject uitgestroomd, bij de uitvallers verslagjaar is dat 6%. Het percentage uitstroom naar werk/ interne opleiding is bijna gelijk.

Grafiek 4.3 *Uitstroom oude en vsv-ers verslagjaar 2017-2018*



5. Kwetsbare jongeren

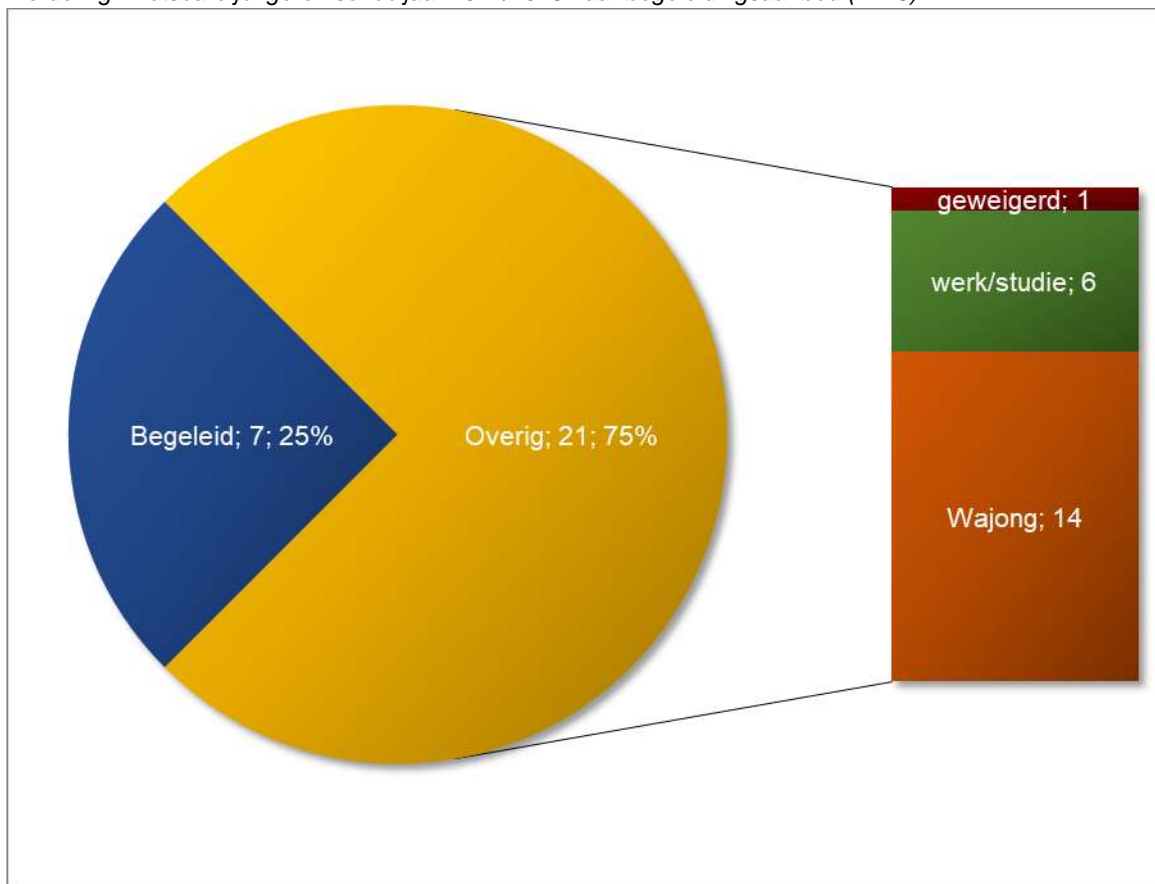
5.1 Registratie cijfers RMC-casemanagement gemeente Zoetermeer

Van de in totaal 535 vsv-ers in schooljaar 2017/2018, zijn er door de RMC 28 kwetsbare jongeren geregistreerd en benaderd. Dit zijn jongeren die uitgevallen zijn uit het praktijkonderwijs. Formeel vallen deze jongeren niet binnen de doelgroep van RMC. Van deze kwetsbare jongeren is 25% (7) begeleid. 21 jongeren hebben om diverse redenen geen gebruik gemaakt van het begeleidingsaanbod. In tabel 5.1 en grafiek 5.1 staan deze redenen uitgesplitst weergegeven.

Tabel 5.1 *Verdeling kwetsbare jongeren RMC schooljaar 2017/2018 naar registratie (n=28)*

	kwetsbare jongeren		totaal	%
	oud	verslagjaar		
Begeleid	3	4	7	25,0
Geen gebruik begeleidingsaanbod:				
Heeft aanbod geweigerd		1	1	3,6
Is gaan werken en/of studeren	2	4	6	21,4
Niet getraceerd na huisbezoek				
Volgt traject inburgering				
Volgt traject Wajong	2	12	14	50,0
In detentie				
Totaal	7	21	28	100,0

Grafiek 5.1 *Verdeling kwetsbare jongeren schooljaar 2017/2018 naar begeleidingsaanbod (n=28)*



5.2 Scholen en leeftijd

De meeste kwetsbare jongeren vallen uit bij een leeftijd van 18 jaar, namelijk 75%.

Tabel 5.2 *Verdeling kwetsbare jongeren (onderwijsachtergrond praktijkonderwijs) naar leeftijd bij uitval van het onderwijs (schooljaar 2017-2018)*

	leeftijd bij uitval uit het onderwijs					totaal	
	17	18	19	20	21		22
Praktijkonderwijs		21	3	1	2	1	28
Rij perc.		75%	11%	4%	7%	4%	100%

5.3 Trajecten

Aan 7 van de in totaal 28 kwetsbare jongeren is een traject aangeboden. In totaal zijn er 7 trajecten gevolgd waarvan 57,1% individuele begeleiding was.

Tabel 5.3 *Aangeboden trajecten aan kwetsbare jongeren*

Traject	aantal	%
Individuele begeleiding	4	57,1
Werk	1	14,3
WZI	1	14,3
Hulpverlening	1	14,3
Dilemmananager		
Begeleid wonen		
Ecoware		
Totaal aantal trajecten	7	100,0

Een persoon kan meer dan één traject krijgen. Hier is dat niet het geval, omdat de 7 kwetsbare jongeren ook 7 trajecten krijgen.

Qua leeftijd bij instroom zijn 5 van de 7 trajecten aan 18-jarigen aangeboden. Onderstaande tabel geeft de verdeling weer naar trajecten onder de verschillende leeftijdsklassen.

Tabel 5.4 *Verdeling kwetsbare jongeren naar traject en leeftijd bij instroom*

	leeftijd bij instroom			totaal
	18	19	20	
Individuele begeleiding	3		1	4
Werk	1			1
WZI	1			1
Hulpverlening		1		1
Dilemmananager				
Begeleid wonen				
Ecoware				
Totaal aantal trajecten	5	1	1	7

5.4 Uitstroom

Van de 7 kwetsbare jongeren die een traject hebben gekregen is er nog 1 in traject; 3 jongeren zijn uitgestroomd naar onderwijs en 2 volgens een re-integratietraject.

Tabel 5.5 *Uitstroom kwetsbare jongeren*

Uitstroom naar	aantal	%
Onderwijs	3	42,9
MBO	3	42,9
Toeleidingstrajecten	3	42,9
Re-integratie / WZI	2	28,6
Doorstroom 2018/ 2019	1	14,3
Niet plaatsbaar	1	14,3
Verhuisd	1	14,3
Totaal	7	100,0